



Cache de confidentialité pour carte bancaire - imprimer à 100%

1. Imprimer cette page sans mise à l'échelle, puis découper sur le trait extérieur continu.
2. Poser la carte face cachée dans le rectangle de gauche : les numéros doivent toucher le papier imprimé.
3. Replier le panneau de droite par-dessus la carte, puis replier la petite languette « Scotch » au dos.
4. Scotcher les bords et glisser le tout dans une enveloppe opaque ou une enveloppe matelassée.


PLACER LA CARTE ICI



REPLIER CE PANNEAU



SCOTCH




Contrôle : ce cadre doit mesurer exactement 50 mm x 10 mm.

Important : ne jamais joindre le code confidentiel. Ce cache limite la lecture par transparence, mais ne garantit pas la sécurité du courrier.

Utiliser de préférence un envoi suivi et une enveloppe opaque ou matelassée.

Feuille de confidentialité supplémentaire

Optionnel : utiliser ce motif comme feuille intérieure si l'enveloppe ou le papier est trop fin.



Feuille optionnelle - imprimer à 100%, taille réelle.

Ne pas utiliser d'enveloppe à fenêtre transparente.

Ne jamais envoyer le code confidentiel avec la carte.